

**PROJETO DE LEI DE DIRETRIZES ORÇAMENTÁRIAS**  
**ANEXO DE METAS FISCAIS**  
**METAS ANUAIS**  
**2022**

LRF, Art. 4º § 1º

R\$ Milhares

ESPECIFICAÇÃO	2022			2023			2024		
	Valor Corrente (a)	Valor Constante	% RCL (a/RCL)x100	Valor Corrente (b)	Valor Constante	% RCL (a/RCL)x100	Valor Corrente (c)	Valor Constante	% RCL (a/RCL)x100
Receita Total	77.318	74.703	115,57	82.049	76.779	114,77	87.074	76.248	106,65
Receitas Primárias (I)	71.008	68.607	106,14	75.377	70.536	105,43	80.018	70.069	98,01
Receitas Primárias Correntes	69.508	67.158	103,90	73.877	69.132	103,34	78.518	68.756	96,17
Impostos, Taxas e Contribuições de Melhoria	4.256	4.112	6,36	4.501	4.212	6,30	4.760	4.168	5,83
Contribuições	4.294	4.149	6,42	4.541	4.249	6,35	4.802	4.205	5,88
Transferências Correntes	60.473	58.428	90,39	64.323	60.191	89,97	68.415	59.908	83,80
Demais Receitas Primárias Correntes	484	468	0,72	512	479	0,72	542	474	0,66
Receitas Primárias de Capital	1.500	1.449	2,24	1.500	1.404	2,10	1.500	1.314	1,84
Despesa Total	77.318	74.703	115,57	82.049	76.779	114,77	87.075	76.248	106,65
Despesas Primárias (II)	69.166	66.827	103,39	73.449	68.732	102,74	77.959	68.266	95,49
Despesas Primárias Correntes	65.565	63.348	98,00	69.792	65.309	97,62	74.242	65.011	90,93
Pessoal e Encargos Sociais	33.450	32.319	50,00	35.746	33.450	50,00	40.822	35.746	50,00
Outras Despesas Correntes	32.115	31.029	48,00	34.045	31.859	47,62	33.420	29.265	40,93
Despesas Primárias de Capital	2.346	2.267	3,51	2.390	2.236	3,34	2.436	2.133	2,98
Pagamento de Restos a Pagar de Despesas Primárias	1.255	1.213	1,88	1.268	1.187	1,77	1.282	1.122	1,57
Resultado Primário (III) = (I - II)	1.842	1.780	2,75	1.927	1.804	2,70	2.059	1.803	2,52
Juros, Encargos e Variações Monetárias Ativos (IV)	75	73	0,11	80	74	0,11	84	74	0,10
Juros, Encargos e Variações Monetárias Passivos (V)	1.782	1.721	2,66	1.797	1.681	2,51	1.801	1.577	2,21
Resultado Nominal - (VI) = (III + (IV - V))	136	131	0,20	210	197	0,29	342	299	0,42
Dívida Pública Consolidada	29.187	28.200	43,63	27.486	25.721	38,45	25.785	22.579	31,58
Dívida Consolidada Líquida	24.678	23.843	36,89	22.944	21.470	32,09	21.210	18.573	25,98
Receitas Primárias advindas de PPP (VII)		0							
Despesas Primárias geradas por PPP (VIII)		0							
Impacto do saldo das PPPs (IX) = (VII - VIII)		0							

**Fator de Crescimento Real do PIB Nacional.**

Nota Explicativa:

- 1 - O referido Fator é obtido a partir da média geométrica das taxas de crescimento real do PIB nacional nos últimos oito anos, conforme art. 7º da Portaria STN nº 9, de 5 de janeiro de 2017.  
2 - A partir de março de 2021, considerando revisões pelo IBGE e a publicação do PIB de 2020, o Fator de Atualização a ser utilizado é de 0,9946250%, calculado conforme tabela abaixo:

Fator de Crescimento Real do PIB Nacional									
Ano	2013	2014	2015	2016	2017	2018	2019	2020	Média Geométrica
Crescimento do PIB	1,030000	1,005000	0,965000	0,967000	1,013000	1,013000	1,011000	0,953000	0,9946250

**Receita Corrente Líquida**

Nota Explicativa:

- 3 - A Receita Corrente Líquida (RCL) é projetada mediante a aplicação de Fator de Atualização sobre a receita corrente líquida do período de 12 (doze) meses findos no mês de referência (§ 6º do art. 7º da RSF nº 43/2001). Para os exercícios de 2022, 2023 e 2024, o Fator de Atualização utilizado é de 0,9946250%, conforme publicado pelo IBGE em 12 de abril de 2019

RCL Projetada			
VARIÁVEIS	2022	2023	2024
Receita Corrente Líquida - RCL	66.900	71.492	81.643

Metodologia de Cálculo

RCL Projetada = (Rcl anoX \* Índice de Deflação)

Sendo, RCL AnoX = [Receitas Correntes - (Contrib. do Servidor para o Plano de Previdência + Compensação Financ. entre Regimes Previdência + Dedução de Receita para Formação do FUNDEB)]

- 4 - O cálculo das Metas foi realizado considerando-se o seguinte cenário macroeconômico

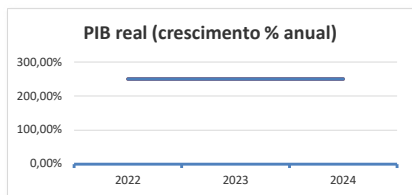
VARIÁVEIS	2021*	2022	2023	2024
PIB real (crescimento % anual)	5,30	2,50	2,50	2,50
Inflação Média (% anual) projetada com base no índice IPCA	5,90	3,50	3,25	3,25
Projeções da Taxa SELIC (fim de período % a.a.)	4,25	4,74	5,63	5,90
Receita Corrente Líquida - RCL	64.638	66.900	71.492	81.643

\* Dados apurados referente ao PIB e Inflação Média do IPCA nos últimos 12 meses no mês de referência, pelo site do IBGE publicado disponível no dia 19 de julho de 2021. Receita Corrente Líquida do exercício de 2021 sobre o período de 12 (doze) meses no mês de referência.

- 5 - Metodologia de Cálculo dos Valores Contantes

	2022	2023	2024
Índice para Deflação	1,035	1,069	1,142

- 6 - Série histórica do PIB



# I - Metodologia e Memória de Cálculo das Metas Anuais da Receita

## PROJETO DE LEI DE DIRETRIZES ORÇAMENTÁRIAS 2022

R\$ milhares

ESPECIFICAÇÃO	R\$ milhares		
	Realizado 2019	Realizado 2020	Restimado 2021
<b>RECEITAS CORRENTES (I)</b>	<b>57.499</b>	<b>64.400</b>	<b>66.167</b>
<b>Impostos, Taxas e Contribuições de Melhoria</b>	<b>3.181</b>	<b>3.611</b>	<b>4.015</b>
<b>Receitas de Contribuições</b>	<b>2.535</b>	<b>3.643</b>	<b>4.051</b>
<b>Receita Patrimonial</b>	<b>454</b>	<b>129</b>	<b>81</b>
Aplicações Financeiras	434	122	71
Outras Receitas Patrimoniais	20	7	10
<b>Transferências Correntes</b>	<b>50.911</b>	<b>56.436</b>	<b>57.573</b>
Cota-Parte do FPM	19.014	18.198	24.333
Cota-Parte do ICMS	4.532	4.584	5.050
Cota-Parte do IPVA	697	710	790
Cota-Parte do ITR	4	3	5
Transferência da LC 87/1996	0	0	11
Transferência da LC 61/1989	23	17	21
Transferências do FUNDEB	13.560	13.219	16.598
Complementação do FUNDEB	1.571	1.304	3.012
Outras Transferências Correntes	11.510	18.401	7.753
<b>Demais Receitas Correntes</b>	<b>418</b>	<b>581</b>	<b>447</b>
<b>RECEITAS DE CAPITAL (II)</b>	<b>560</b>	<b>542</b>	<b>480</b>
<b>Operações de Crédito</b>	<b>0</b>	<b>0</b>	<b>0</b>
<b>Amortização de Empréstimos</b>	<b>0</b>	<b>0</b>	<b>0</b>
<b>Alienação de Bens</b>	<b>0</b>	<b>0</b>	<b>0</b>
<b>Transferências de Capital</b>	<b>560</b>	<b>542</b>	<b>480</b>
Convênios	190	295	0
Outras Transferências de Capital	370	247	480
<b>Outras Receitas de Capital</b>	<b>0</b>	<b>0</b>	<b>0</b>
<b>RECEITAS INTRA-ORÇAMENTÁRIA CORRENTES (III)</b>	<b>3.608</b>	<b>5.289</b>	<b>5.881</b>
<b>RECEITAS INTRA-ORÇAMENTÁRIA CAPITAL (IV)</b>	<b>0</b>	<b>0</b>	<b>0</b>
<b>RECEITA TOTAL (XII) = (IV + XI)</b>	<b>61.667</b>	<b>70.231</b>	<b>72.528</b>

ESPECIFICAÇÃO	PREVISÃO		
	2022	2023	2024
<b>RECEITAS CORRENTES (I)</b>	<b>69.583</b>	<b>73.957</b>	<b>78.603</b>
<b>Impostos, Taxas e Contribuições de Melhoria</b>	<b>4.256</b>	<b>4.501</b>	<b>4.760</b>
<b>Receitas de Contribuições</b>	<b>4.294</b>	<b>4.541</b>	<b>4.802</b>
<b>Receita Patrimonial</b>	<b>86</b>	<b>91</b>	<b>96</b>
Aplicações Financeiras	75	80	84
Outras Receitas Patrimoniais	11	11	12
<b>Transferências Correntes</b>	<b>60.473</b>	<b>64.323</b>	<b>68.415</b>
Cota-Parte do FPM	25.793	27.276	28.844
Cota-Parte do ICMS	5.353	5.661	5.986
Cota-Parte do IPVA	837	885	936
Cota-Parte do ITR	5	6	6
Transferência da LC 87/1996	12	12	13
Transferência da LC 61/1989	22	24	25
Transferências do FUNDEB	17.594	18.606	19.675
Complementação do FUNDEB	2.639	3.163	3.738
Outras Transferências Correntes	8.218	8.691	9.190
<b>Demais Receitas Correntes</b>	<b>474</b>	<b>501</b>	<b>530</b>
<b>RECEITAS DE CAPITAL (II)</b>	<b>1.500</b>	<b>1.500</b>	<b>1.500</b>
<b>Operações de Crédito</b>	<b>0</b>	<b>0</b>	<b>0</b>
<b>Amortização de Empréstimos</b>	<b>0</b>	<b>0</b>	<b>0</b>
<b>Alienação de Bens</b>	<b>0</b>	<b>0</b>	<b>0</b>
<b>Transferências de Capital</b>	<b>1.500</b>	<b>1.500</b>	<b>1.500</b>
Convênios	1.000	1.000	1.000
Outras Transferências de Capital	500	500	500
<b>Outras Receitas de Capital</b>	<b>0</b>	<b>0</b>	<b>0</b>
<b>RECEITAS INTRA-ORÇAMENTÁRIA CORRENTES (III)</b>	<b>6.234</b>	<b>6.593</b>	<b>6.972</b>
<b>RECEITAS INTRA-ORÇAMENTÁRIA CAPITAL (IV)</b>	<b>0</b>	<b>0</b>	<b>0</b>
<b>RECEITA TOTAL (XII) = (IV + XI)</b>	<b>77.318</b>	<b>82.049</b>	<b>87.074</b>

Nota:

1 - Os parâmetros utilizados para se chegar aos valores projetados foram baseados na taxa de inflação do Índice de Preços ao

## I.a - Metodologia e Memória de Cálculo das Principais Fontes de Receita

### Receita Tributária

Metas Anuais	VALOR NOMINAL - R\$ milhares	VARIAÇÃO %
2019	3.181	-
2020	3.611	13,52%
2021	4.015	11,20%
2022	4.256	6,00%
2023	4.501	5,75%
2024	4.760	5,75%

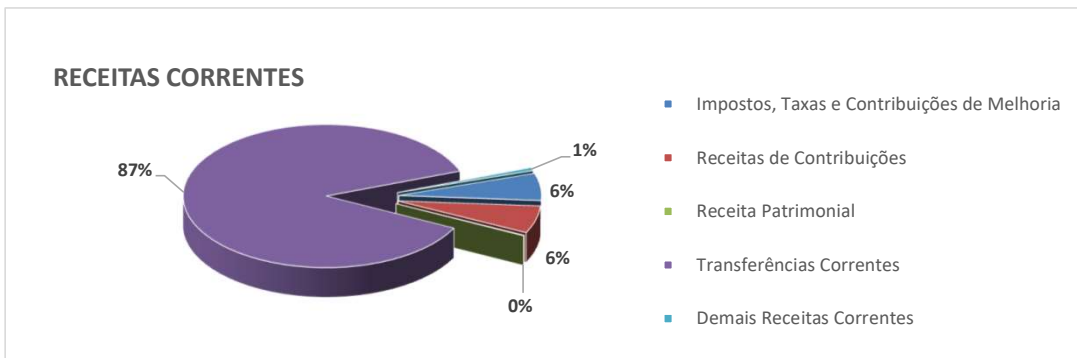
### Cota-Parte do Fundo de Participação dos Municípios

Metas Anuais	VALOR NOMINAL - R\$ milhares	VARIAÇÃO %
2019	19.014	-
2020	18.198	-4,29%
2021	24.333	33,71%
2022	25.793	6,00%
2023	27.276	5,75%
2024	28.844	5,75%

#### Notas:

1 - As projeções para 2022, 2023 e 2024 foram realizadas considerando-se a taxa de inflação do IPCA prevista respectivamente em 3,50%, 3,25% e 3,25%. Também foi considerada a previsão da taxa de crescimento do PIB para 2022, 2023 e 2024 com os respectivos percentuais de 2,50%, 2,50% e 2,50%. Estes parâmetros foram utilizados pela Secretaria do Orçamento Fiscal do

### 1. Composição das Receitas Correntes - 2022



## II - Metodologia e Memória de Cálculo das Metas Anuais da Despesa

### TOTAL DAS DESPESAS

R\$ milhares

CATEGORIA ECONÔMICA E GRUPOS DE NATUREZA DE DESPESA	Realizada		Projetada
	2019	2020	2021
<b>DESPESAS CORRENTES</b>	<b>53.359</b>	<b>62.548</b>	<b>60.555</b>
Pessoal e Encargos Sociais	35.567	43.084	43.275
Juros e Encargos da Dívida	0	0	0
Outras Despesas Correntes	17.792	19.464	17.280
<b>DESPESAS DE CAPITAL</b>	<b>3.156</b>	<b>4.610</b>	<b>5.686</b>
Investimentos	2.365	3.590	3.985
Inversões Financeiras	0	0	0
Amortização da Dívida	791	1.020	1.701
<b>RESERVA DE CONTINGÊNCIA</b>	<b>0</b>	<b>0</b>	<b>0</b>
Reserva de Contingência	0	0	0
Reserva do RPPS	0	0	0
<b>DESPESA INTRA-ORÇAMENTÁRIA CORRENTES</b>	<b>4.100</b>	<b>4.801</b>	<b>5.572</b>
<b>DESPESA INTRA-ORÇAMENTÁRIA CAPITAL</b>	<b>0</b>	<b>0</b>	<b>0</b>
<b>TOTAL</b>	<b>60.615</b>	<b>71.959</b>	<b>71.813</b>

CATEGORIA ECONÔMICA E GRUPOS DE NATUREZA DE DESPESA	PREVISÃO - R\$ milhares		
	2022	2023	2024
<b>DESPESAS CORRENTES</b>	<b>65.646</b>	<b>69.887</b>	<b>74.342</b>
Pessoal e Encargos Sociais	33.450	35.746	40.822
Juros e Encargos da Dívida	81	96	100
Outras Despesas Correntes	32.115	34.045	33.420
<b>DESPESAS DE CAPITAL</b>	<b>4.047</b>	<b>4.091</b>	<b>4.137</b>
Investimentos	2.346	2.390	2.436
Inversões Financeiras	0	0	0
Amortização da Dívida	1.701	1.701	1.701
<b>RESERVA DE CONTINGÊNCIA</b>	<b>1.719</b>	<b>1.825</b>	<b>1.991</b>
Reserva de Contingência	669	715	816
Reserva do RPPS	1.050	1.110	1.174
<b>DESPESA INTRA-ORÇAMENTÁRIA CORRENTES</b>	<b>5.906</b>	<b>6.246</b>	<b>6.605</b>
<b>DESPESA INTRA-ORÇAMENTÁRIA CAPITAL</b>	<b>0</b>	<b>0</b>	<b>0</b>
<b>TOTAL</b>	<b>77.318</b>	<b>82.049</b>	<b>87.075</b>

Fonte:

1 - Os valores projetados para outras despesas correntes foram baseados na projeção da taxa de inflação do Índice de Preços ao Consumidor (IPCA) em 3,50%, 3,25% e 3,25% respectivamente para os exercícios de 2022 a 2024. Também foi considerada a previsão da taxa de crescimento do PIB para os exercícios de 2022 a 2024 com os respectivos percentual de 2,50%, 2,50% e 2,50%. Estes parâmetros foram utilizados pela Secretaria do Orçamento Fiscal do Ministério do Planejamento, Orçamento e Gestão e publicados no Projeto de Lei de Diretrizes Orçamentárias para 2022.

## II.a - Metodologia de Memória de Cálculo da Despesa

### Pessoal e Encargos Sociais

Metas Anuais	VALOR NOMINAL - R\$ milhares	VARIAÇÃO %
2019	35.567	-
2020	43.084	21,13%
2021	43.275	0,44%
2022	33.450	-22,70%
2023	35.746	6,86%
2024	40.822	14,20%

Nota:

1 - O aumento do volume de despesas identificado no Grupo de Natureza de Despesa Pessoal e Encargos Sociais se deve a fatos como o reajuste salarial dos servidores da ativa e dos proventos de aposentadoria dos inativos, obedecendo ao limite prudencial de despesa com pessoal do município, conforme § único do art. 22 da LRF.

### Juros e Encargos da Dívida

Metas Anuais	VALOR NOMINAL - R\$ milhares	VARIAÇÃO %
2019	0	-
2020	0	0,00%
2021	0	0,00%
2022	81	0,00%
2023	96	18,78%
2024	100	4,80%

Fonte:

1 - A projeção para o pagamento de juros e encargos da dívida dar-se-á pela taxa de juros a longo prazo (TJLP%) de 4,74%, 5,63% e 5,90% com base nos valores amortizados respectivamente nos exercícios de 2022, 2023 e 2024.

### Reserva de Contingência

Metas Anuais	VALOR NOMINAL - R\$ milhares	VARIAÇÃO %
2019	0	-
2020	0	0,00%
2021	0	0,00%
2022	669	0,00%
2023	715	6,86%
2024	816	14,20%

Nota:

1- Os valores fixados para a Reserva de Contingência terão a função de suprir dotações a serem utilizadas para pagamento de contingências do município, correspondendo a 1% da Receita Corrente Líquida.

### III - Metodologia e Memória de Cálculo das Metas Anuais para o Resultado Primário e Nominal

#### RESULTADO PRIMÁRIO E NOMINAL

Acima da Linha

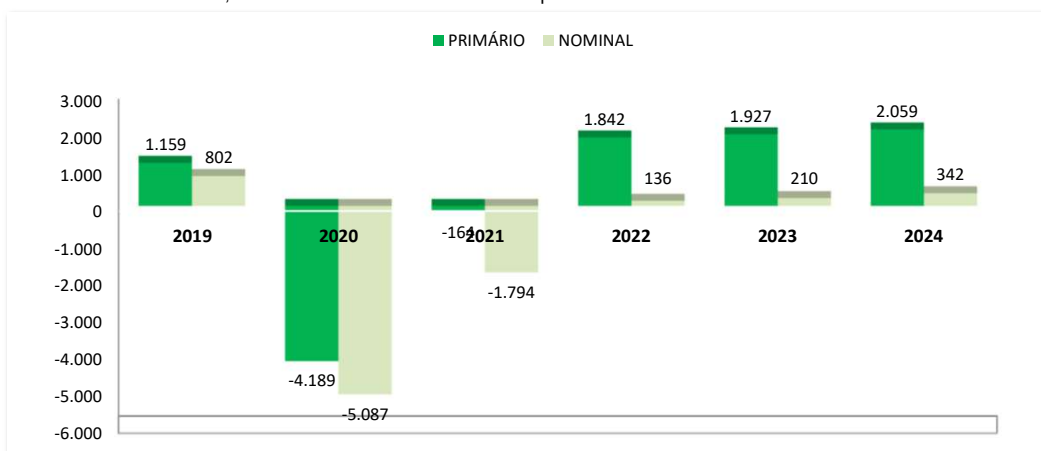
R\$ milhares

ESPECIFICAÇÃO	2019	2020	2021	2022	2023	2024
<b>RECEITAS CORRENTES (I)</b>	57.499	64.400	66.167	69.583	73.957	78.603
Receita Tributária	3.181	3.611	4.015	4.256	4.501	4.760
Receitas de Contribuições	2.535	3.643	4.051	4.294	4.541	4.802
Receita Patrimonial	454	129	81	86	91	96
Aplicações Financeiras (II)	434	122	71	75	80	84
Outras Receitas Patrimoniais	20	7	10	11	11	12
Transferências Correntes	50.911	56.436	57.573	60.473	64.323	68.415
Outras Receitas Correntes	418	581	447	474	501	530
<b>RECEITAS PRIMARIAS CORRENTES (III) = (I) - (II)</b>	57.065	64.278	66.096	69.508	73.877	78.518
<b>RECEITA DE CAPITAL (IV)</b>	560	542	480	1.500	1.500	1.500
Operações de Créditos (V)	0	0	0	0	0	0
Alienação de Bens (VI)	0	0	0	0	0	0
Amortização de Empréstimos (VII)	0	0	0	0	0	0
Transferências de Capital	560	542	480	1.500	1.500	1.500
Outras Receitas de Capital	0	0	0	0	0	0
<b>RECEITAS PRIMARIAS DE CAPITAL (VIII) = (IV-V-VI-VII)</b>	560	542	480	1.500	1.500	1.500
<b>RECEITAS PRIMÁRIAS TOTAL (IX) = (III+VIII)</b>	57.625	64.820	66.576	71.008	75.377	80.018
<b>DESPESAS CORRENTES (X)</b>	53.359	62.548	60.555	65.646	69.887	74.342
Pessoal e Encargos Sociais	35.567	43.084	43.275	33.450	35.746	40.822
Juros e Encargos da Dívida (XI)	0	0	0	81	96	100
Outras Despesas Correntes	17.792	19.464	17.280	32.115	34.045	33.420
<b>DESPESAS PRIMARIAS CORRENTES (XII) = (X-XI)</b>	53.359	62.548	60.555	65.565	69.792	74.242
<b>DESPESAS DE CAPITAL (XIII)</b>	3.156	4.610	5.686	4.047	4.091	4.137
Investimentos	2.365	3.590	3.985	2.346	2.390	2.436
Inversões Financeiras	0	0	0	0	0	0
Amortização da Dívida (XIV)	791	1.020	1.701	1.701	1.701	1.701
<b>DESPESAS PRIMARIAS DE CAPITAL (XV) = (XIII-XIV)</b>	2.365	3.590	3.985	2.346	2.390	2.436
<b>DESPESAS PRIMÁRIAS TOTAL (XVI) = (XII+XV+XVI)</b>	55.724	66.138	64.540	67.911	72.181	76.678
<b>RESULTADO PRIMÁRIO (XVII) = (IX-XVI)</b>	1.159	-4.189	-164	1.842	1.927	2.059
Juros, Encargos e Variações Monetárias Ativos (XVIII)	434	122	71	75	80	84
Juros, Encargos e Variações Monetárias Passivos (XIX)	791	1.020	1.701	1.782	1.797	1.801
<b>RESULTADO NOMINAL (XX) = (XVII) + (XVIII-XIX)</b>	802	-5.087	-1.794	136	210	342

Nota:

1 - Os dados relativos às receitas e despesas foram extraídos das metas fiscais estabelecidas para as mesmas, conforme demonstrado anteriormente.

2 - O cálculo da Meta de Resultado Primário obedeceu à metodologia estabelecida pelo Governo Federal, através das Portarias expedidas pelo STN - Secretaria do Tesouro Nacional, relativas às normas da contabilidade pública.



#### IV - Metodologia e Memória de Cálculo das Metas Anuais para o Resultado Nominal

##### RESULTADO NOMINAL

R\$ milhares

ESPECIFICAÇÃO	2019 (b)	2020 (c)	2021 (d)	2022 (e)	2023 (f)	2024 (g)
DÍVIDA CONSOLIDADA (I)	33.611	32.589	30.888	29.187	27.486	25.785
DEDUÇÕES (II)	7.161	6.765	4.477	4.509	4.542	4.575
Ativo Financeiro	8.197	6.505	5.020	5.074	5.127	5.181
Haveres Financeiros	695	719	711	704	697	689
(-) Restos a Pagar Processados	1.731	459	1.255	1.268	1.282	1.295
DÍVIDA CONSOLIDADA LÍQUIDA (III) = (I-II)	26.450	25.824	26.411	24.678	22.944	21.210
RECEITA DE PRIVATIZAÇÕES (IV)	0	0	0	0	0	0
PASSIVOS RECONHECIDOS (V)	0	0	0	0	0	0
DÍVIDA FISCAL LÍQUIDA (III+IV+V)	26.450	25.824	26.411	24.678	22.944	21.210
<b>RESULTADO NOMINAL</b>	<b>(a-b *)</b>	<b>(b-c)</b>	<b>(c-d)</b>	<b>(d-e)</b>	<b>(e-f)</b>	<b>(f-g)</b>
	96	626	-587	1.733	1.734	1.734

Notas:

1 - O cálculo da Metas Anuais relativas ao resultado Nominal foi efetuado em conformidade com a metodologia estabelecida pelo Governo Federal, normatizada pela STN - Secretaria do Tesouro Nacional.

\*: Refere-se ao valor previsto da Dívida Consolidada Líquida da exercício orçamentário anterior ao previsto no exercício de 2018.

## V - Metodologia e Memória de Cálculo das Metas Anuais para o Montante da Dívida Pública

### MONTANTE DA DÍVIDA

R\$ milhares

ESPECIFICAÇÃO	2019	2020	2021	2022	2023	2024
<b>DÍVIDA CONSOLIDADA (I)</b>	<b>33.611</b>	<b>32.589</b>	<b>30.888</b>	<b>29.187</b>	<b>27.486</b>	<b>25.785</b>
Dívida Mobiliária						
Outras Dívidas	33.611	32.589	30.888	29.187	27.486	25.785
<b>DEDUÇÕES (II)</b>	<b>7.161</b>	<b>6.765</b>	<b>4.477</b>	<b>4.509</b>	<b>4.542</b>	<b>4.575</b>
Ativo Disponível	8.197	6.505	5.020	5.074	5.127	5.181
Haveres Financeiros	695	719	711	704	697	689
(-) Restos a Pagar Processados	1.731	459	1.255	1.268	1.282	1.295
<b>DCL (III) = (I-II)</b>	<b>26.450</b>	<b>25.824</b>	<b>26.411</b>	<b>24.678</b>	<b>22.944</b>	<b>21.210</b>

Nota:

1 - Para preenchimento do campo da Dívida Consolidada foram consideradas as projeções de amortização conforme demonstrativo abaixo:

	2020	2021	2022	2023	2024
INSS	20.152	19.492	18.832	18.172	17.512
FUNPRECON	10.459	9.807	9.155	8.503	7.851
CELPE E COMPESA	1.868	1.479	1.090	701	312
PRECATÓRIOS	110	110	110	110	110
	0	0	0	0	0
<b>TOTAIS</b>	<b>32.589</b>	<b>30.888</b>	<b>29.187</b>	<b>27.486</b>	<b>25.785</b>

2 - A projeção do Ativo Disponível e dos Haveres Financeiros de 2021 foi elaborada da seguinte forma:

	Valores em milhares (R\$)
Disponibilidade de caixa em 01 de janeiro de 2021	6.505
(+) Previsão de Entrada de Recursos até 31 de dezembro de 2021	72.528
(=) Disponibilidade de Caixa Bruta	79.033
(-) Restos a Pagar a serem pagos em 2021	2.200
(-) Despesas Orçamentárias a serem pagas em 2021	71.813
(=) Disponibilidade Financeira projetada para 2021	5.020





**PROJETO DE LEI DE DIRETRIZES ORÇAMENTÁRIAS  
ANEXO DE METAS FISCAIS  
AVALIAÇÃO DO CUMPRIMENTO DAS METAS FISCAIS DO EXERCÍCIO ANTERIOR  
2022**

LRF, Art. 4º § 2º, inciso I

R\$ milhares

ESPECIFICAÇÃO	Metas Previstas em 2020 (a)	% RCL	Metas Realizadas em 2020 (b)	% RCL	Variação	
					Valor (c)=(b-a)	% (c/a)x100
Receita Total	63.640	115,77	70.231	127,76	6.591	10,36
Receitas Não-Financeiras (I)	63.484	115,49	64.820	117,92	1.336	2,10
Despesa Total	63.641	115,77	71.959	130,91	8.318	13,07
Despesas Não-Financeiras (II)	62.876	114,38	66.138	120,32	3.262	5,19
Resultado Primário (I-II)	608	1,11	-4.189	-7,62	-4.797	-788,98
Resultado Nominal	-867	-1,58	626	1,14	1.493	-172,20
Dívida Pública Consolidada	32.957	59,95	32.589	59,29	-368	-1,12
Dívida Consolidada Líquida	18.194	33,10	25.824	46,98	7.630	41,94

Notas:



**PROJETO DE LEI DE DIRETRIZES ORÇAMENTÁRIAS  
ANEXO DE METAS FISCAIS  
METAS FISCAIS ATUAIS COMPARADAS COM AS FIXADAS NOS TRÊS EXERCÍCIOS ANTERIORES  
2022**

AMF – Demonstrativo 3 (LRF, art.4º, §2º, inciso II)

R\$ milhares

ESPECIFICAÇÃO	VALORES A PREÇOS CORRENTES											
	2019	2020	%	2021	%	2022	%	2023	%	2024	%	
Receita Total	64.199	63.640	-0,871	76.718	20,550	77.318	0,782	82.049	6,120	87.074	6,124	
Receitas Não-Financeiras (I)	63.898	63.484	-0,648	70.630	11,256	71.008	0,535	75.377	6,153	80.018	6,158	
Despesa Total	64.199	63.641	-0,869	76.717	20,547	77.318	0,783	82.049	6,119	87.075	6,125	
Despesas Não-Financeiras (II)	62.899	62.876	-0,037	69.813	11,033	69.166	-0,927	73.449	6,193	77.959	6,140	
Resultado Primário (I-II)	999	608	-39,139	817	34,375	1.842	125,484	1.927	4,628	2.059	6,822	
Resultado Nominal	-242	-867	0,000	329	0,000	136	-58,712	210	54,802	342	62,526	
Dívida Pública Consolidada	33.902	32.957	-2,787	32.404	-1,678	29.187	-9,928	27.486	-5,828	25.785	-6,189	
Dívida Consolidada Líquida	27.210	18.194	-33,135	26.298	44,542	24.678	-6,161	22.944	-7,026	21.210	-7,559	

ESPECIFICAÇÃO	VALORES A PREÇOS CONSTANTES											
	2019	2020	%	2021	%	2022	%	2023	%	2024	%	
Receita Total	61.611	61.193	-0,679	74.052	20,550	74.703	0,782	76.779	6,120	76.248	6,124	
Receitas Não-Financeiras (I)	61.322	61.042	-0,456	68.176	11,256	68.607	0,535	70.536	6,153	70.069	6,158	
Despesa Total	61.611	61.193	-0,679	74.052	20,547	74.703	0,783	76.779	6,119	76.248	6,125	
Despesas Não-Financeiras (II)	60.364	60.458	0,156	67.387	11,033	66.827	-0,927	68.732	6,193	68.266	6,140	
Resultado Primário (I-II)	959	584	-39,055	788	34,375	1.780	125,484	1.804	4,628	1.803	6,822	
Resultado Nominal	(253)	-253	0,000	317	0,000	131	-58,712	197	54,802	299	62,526	
Dívida Pública Consolidada	32.536	31.689	-2,602	31.278	-1,678	28.200	-9,928	25.721	-5,828	22.579	-6,189	
Dívida Consolidada Líquida	26.113	17.495	-33,004	25.384	44,542	23.843	-6,161	21.470	-7,026	18.573	-7,559	

METODOLOGIA DOS CALCULOS DOS VALORES CONSTANTES		
2019	Valor Corrente x	1,042
2020	Valor Corrente x	1,040
2021	Valor Corrente x	1,036
2022	Valor Corrente x	1,035
2023	Valor Corrente x	1,069
2024	Valor Corrente x	1,142



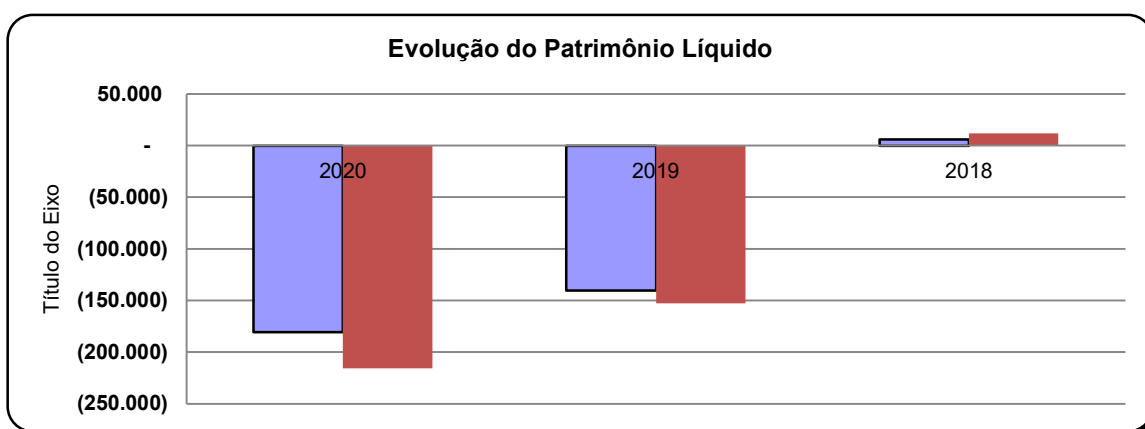
**PROJETO DE LEI DE DIRETRIZES ORÇAMENTÁRIAS  
ANEXO DE METAS FISCAIS  
EVOLUÇÃO DO PATRIMÔNIO LÍQUIDO  
2022**

LRF, Art. 4º § 2º, inciso III

R\$ milhares

<b>PATRIMÔNIO LÍQUIDO</b>	<b>2020</b>	<b>%</b>	<b>2019</b>	<b>%</b>	<b>2018</b>	<b>%</b>
Patrimônio / Capital	(180.709)	100	(140.135)	100	6.073	100
Reservas	-	0	-	0	-	0
Resultado Acumulado		0		0		0
<b>TOTAL</b>	<b>(180.709)</b>	<b>100</b>	<b>(140.135)</b>	<b>100</b>	<b>6.073</b>	<b>100</b>

<b>REGIME PREVIDENCIÁRIO</b>						
<b>PATRIMÔNIO LÍQUIDO</b>	<b>2020</b>	<b>%</b>	<b>2019</b>	<b>%</b>	<b>2018</b>	<b>%</b>
Patrimônio	(215.824)	0	(152.673)	0	11.707	100
Reservas		0		0		0
Lucros ou Prejuízos Acumulados		0		0		0
<b>TOTAL</b>	<b>(215.824)</b>	<b>0</b>	<b>(152.673)</b>	<b>100</b>	<b>11.707</b>	<b>100</b>





**PROJETO DE LEI DE DIRETRIZES ORÇAMENTÁRIAS  
ANEXO DE METAS FISCAIS  
ORIGEM E APLICAÇÃO DOS RECURSOS OBTIDOS COM ALIENAÇÃO DE ATIVOS  
2022**

LRF, Art. 4º § 2º, inciso III

R\$ milhares

RECEITAS REALIZADAS	2020 (a)	2019 (b)	2018 (c)
RECEITAS DE CAPITAL	0	0	0
ALIENAÇÃO DE ATIVOS	0	0	0
Alienação de Bens Móveis	0	0	0
Alienação de Bens Imóveis	0	0	0
<b>TOTAL</b>	<b>0</b>	<b>0</b>	<b>0</b>

DESPESAS EXECUTADAS	2020 (d)	2019 (e)	2018 (f)
APLICAÇÃO DOS RECURSOS DA ALIENAÇÃO DE ATIVOS	0	0	0
DESPESAS DE CAPITAL	0	0	0
Investimentos	0	0	0
Inversões Financeiras	0	0	0
Amortização da Dívida	0	0	0
DESPESAS CORRENTES DOS REGIMES DE PREVID.	0	0	0
Regime Geral de Previdência Social	0	0	0
Regime Próprio de Servidores Públicos	0	0	0
<b>TOTAL</b>	<b>0</b>	<b>0</b>	<b>0</b>

SALDO FINANCEIRO	2020 (g)=((Ia-IId)+(IIh)	2019 (h)=((Ib-Ile)+(IIIi)	2018 (i)= (Ic - IIlf)
	0	0	0

Demonstrativo VI (a) - Receitas e Despesas Previdenciárias do RPPS



PROJETO DE LEI DE DIRETRIZES ORÇAMENTÁRIAS  
ANEXO DE METAS FISCAIS  
RECEITAS E DESPESAS PREVIDENCIÁRIAS DO RPPS  
2022

(LRF, art. 4º, § 2º, inciso IV, alínea "a")

R\$ Milhares

RECEITAS E DESPESAS PREVIDENCIÁRIOS DO REGIME PRÓPRIO DE PREVIDÊNCIA DOS SERVIDORES			
PLANO PREVIDENCIÁRIO			
RECEITAS PREVIDENCIÁRIAS - RPPS	2018	2019	2020
<b>RECEITAS CORRENTES (I)</b>	-	-	-
Receita de Contribuições dos Segurados	-	-	-
Civil	-	-	-
Ativo	-	-	-
Inativo			
Pensionista			
Militar	-	-	-
Ativo			
Inativo			
Pensionista			
Receita de Contribuições Patronais	-	-	-
Civil	-	-	-
Ativo			
Inativo			
Pensionista			
Militar	-	-	-
Ativo			
Inativo			
Pensionista			
Em Regime de Parcelamento de Débitos			
Receita Patrimonial	-	-	-
Receitas Imobiliárias	-	-	-
Receitas de Valores Mobiliários			
Outras Receitas Patrimoniais			
Receita de Serviços			
Receita de Aporte Periódico de Valores Predefinidos			
Outras Receitas Correntes	-	-	-
Compensação Previdenciária do RGPS para o RPPS			
Demais Receitas Correntes	-	-	-
<b>RECEITAS DE CAPITAL (II)</b>	-	-	-
Alienação de Bens, Direitos e Ativos			
Amortização de Empréstimos			
Outras Receitas de Capital			
<b>TOTAL DAS RECEITAS PREVIDENCIÁRIAS RPPS - (III) = (I + II)</b>	-	-	-
<b>DESPESAS PREVIDENCIÁRIAS - RPPS</b>	<b>2018</b>	<b>2019</b>	<b>2020</b>
<b>ADMINISTRAÇÃO (IV)</b>	-	-	-
Despesas Correntes			
Despesas de Capital			
<b>PREVIDÊNCIA (V)</b>	-	-	-
Benefícios - Civil	-	-	-
Aposentadorias	-	-	-
Pensões			
Outros Benefícios Previdenciários			
Benefícios - Militar	-	-	-
Reformas			
Pensões			
Outros Benefícios Previdenciários			
Outras Despesas Previdenciárias	-	-	-
Compensação Previdenciária do RPPS para o RGPS			
Demais Despesas Previdenciárias			
<b>TOTAL DAS DESPESAS PREVIDENCIÁRIAS RPPS (VI) = (IV + V)</b>	<b>0</b>	<b>0</b>	<b>0</b>
<b>RESULTADO PREVIDENCIÁRIO (VII) = (III - VI)</b>	-	-	-
<b>RECURSOS RPPS ARRECADADOS EM EXERCÍCIOS ANTERIORES</b>	<b>2018</b>	<b>2019</b>	<b>2020</b>
VALOR			
<b>RESERVA ORÇAMENTÁRIA DO RPPS</b>	<b>2018</b>	<b>2019</b>	<b>2020</b>
VALOR			

<b>APORTES DE RECURSOS PARA O PLANO PREVIDENCIÁRIO DO RPPS</b>	<b>2018</b>	<b>2019</b>	<b>2020</b>
Plano de Amortização - Contribuição Patronal Suplementar			
Plano de Amortização - Aporte Periódico de Valores Predefinidos			
Outros Aportes para o RPPS			
Recursos para Cobertura de Déficit Financeiro			

<b>BENS E DIREITOS DO RPPS</b>	<b>2018</b>	<b>2019</b>	<b>2020</b>
Caixa e Equivalentes de Caixa			
Investimentos e Aplicações			
Outro Bens e Direitos			

**PLANO FINANCEIRO**

<b>RECEITAS PREVIDENCIÁRIAS - RPPS</b>	<b>2018</b>	<b>2019</b>	<b>2020</b>
<b>RECEITAS CORRENTES (VIII)</b>	<b>7.881</b>	<b>6.421</b>	<b>8.716</b>
Receita de Contribuições dos Segurados	2.049	1.807	2.327
Civil	2.049	1.807	2.327
Ativo	2.005	1.755	2.258
Inativo	44	52	69
Pensionista			
Militar	-	-	-
Ativo			
Inativo			
Pensionista			
Receita de Contribuições Patronais	3.585	3.916	5.797
Civil	3.585	3.916	5.797
Ativo	3.585	3.916	5.797
Inativo			
Pensionista			
Militar	-	-	-
Ativo			
Inativo			
Pensionista			
Em Regime de Parcelamento de Débitos			
Receita Patrimonial	185	284	75
Receitas Imobiliárias	185	284	75
Receitas de Valores Mobiliários			
Outras Receitas Patrimoniais			
Receita de Serviços			
Outras Receitas Correntes	2.062	414	517
Compensação Previdenciária do RGPS para o RPPS	1.927	413	424
Demais Receitas Correntes	135	1	93
<b>RECEITAS DE CAPITAL (IX)</b>	<b>-</b>	<b>-</b>	<b>-</b>
Alienação de Bens, Direitos e Ativos			
Amortização de Empréstimos			
Outras Receitas de Capital			
<b>TOTAL DAS RECEITAS PREVIDENCIÁRIAS RPPS - (X) = (VIII + IX)</b>	<b>7.881</b>	<b>6.421</b>	<b>8.716</b>

<b>DESPESAS PREVIDENCIÁRIAS - RPPS</b>	<b>2018</b>	<b>2019</b>	<b>2020</b>
<b>ADMINISTRAÇÃO (XI)</b>	<b>338</b>	<b>361</b>	<b>482</b>
Despesas Correntes	336	357	481
Despesas de Capital	2	4	1
<b>PREVIDÊNCIA (XII)</b>	<b>6.651</b>	<b>7.204</b>	<b>8.700</b>
Benefícios - Civil	6.651	7.204	8.700
Aposentadorias	5.927	6.648	8.328
Pensões	362	373	372
Outros Benefícios Previdenciários	362	183	0
Benefícios - Militar	0	0	0
Reformas			
Pensões			
Outros Benefícios Previdenciários			
Outras Despesas Previdenciárias	0	0	0
Compensação Previdenciária do RPPS para o RGPS			
Demais Despesas Previdenciárias			
<b>TOTAL DAS DESPESAS PREVIDENCIÁRIAS RPPS (XIII) = (XI + XII)</b>	<b>6.989</b>	<b>7.565</b>	<b>9.182</b>

<b>RESULTADO PREVIDENCIÁRIO (XIV) = (X - XIII)</b>	<b>892</b>	<b>-1.144</b>	<b>-466</b>
--	------------	---------------	-------------

<b>APORTES DE RECURSOS PARA O PLANO FINANCEIRO DO RPPS</b>	<b>2018</b>	<b>2019</b>	<b>2020</b>
Recursos para Cobertura de Insuficiências Financeiras			
Recursos para Formação de Reserva			

**NOTA:**

1 Como a Portaria MPS 746/2011 determina que os recursos provenientes desses aportes devem permanecer aplicados no mínimo, por 5 (cinco) anos, essa receita não deverá compor o total das receitas previdenciárias do período de apuração.

2 O resultado previdenciário poderá ser apresentado por meio da diferença entre previsão da receita e a dotação da despesa e entre a receita realizada e a despesa liquidada (do 1º ao 5º bimestre) e a despesa empenhada (no 6º bimestre).

Demonstrativo VI (b) - Projeção Atuarial do RPPS



PROJETO DE LEI DE DIRETRIZES ORÇAMENTÁRIAS 2022  
ANEXO DE METAS FISCAIS

PROJEÇÃO ATUARIAL DO REGIME PRÓPRIO DE PREVIDÊNCIA DOS SERVIDORES

LRF, Art. 4º § 2º, inciso IV, alínea a

R\$ milhares

EXERCÍCIO	Receitas Previdenciárias (a)	Despesas Previdenciárias (b)	Resultado Previdenciário (c)=(a - b)	Saldo Financeiro do Exercício (d) = (d Exercício Anterior) + ( c )
2021	5.338	9.811	-4.473	
2022	5.320	10.077	-4.757	
2023	5.264	10.510	-5.246	
2024	5.185	11.049	-5.864	
2025	5.103	11.591	-6.488	
2026	4.950	12.428	-7.478	
2027	4.837	13.047	-8.210	
2028	4.709	13.721	-9.012	
2029	4.495	14.762	-10.267	
2030	4.378	15.315	-10.937	
2031	4.195	16.144	-11.949	
2032	4.135	16.362	-12.227	
2033	4.008	16.862	-12.854	
2034	3.890	17.307	-13.417	
2035	3.800	17.549	-13.749	
2036	3.746	17.621	-13.875	
2037	3.669	17.751	-14.082	
2038	3.441	18.488	-15.047	
2039	3.274	18.910	-15.636	
2040	3.122	19.231	-16.109	
2041	2.957	19.555	-16.598	
2042	2.858	19.564	-16.706	
2043	2.699	19.771	-17.072	
2044	2.641	19.523	-16.882	
2045	2.560	19.330	-16.770	
2046	2.424	19.323	-16.899	
2047	2.355	18.990	-16.635	
2048	2.278	18.637	-16.359	
2049	2.204	18.229	-16.025	
2050	2.142	17.727	-15.585	
2051	2.009	17.467	-15.458	
2052	1.911	17.012	-15.101	
2053	1.808	16.540	-14.732	
2054	1.714	15.987	-14.273	
2055	1.635	15.335	-13.700	

2056	1.534	14.742	-13.208
2057	1.451	14.043	-12.592
2058	1.365	13.337	-11.972
2059	1.281	12.610	-11.329
2060	1.194	11.880	-10.686
2061	1.113	11.132	-10.019
2062	1.037	10.370	-9.333
2063	962	9.619	-8.657
2064	888	8.883	-7.995
2065	817	8.168	-7.351
2066	748	7.478	-6.730
2067	682	6.820	-6.138
2068	620	6.198	-5.578
2069	561	5.615	-5.054
2070	507	5.071	-4.564
2071	457	4.568	-4.111
2072	410	4.105	-3.695
2073	368	3.681	-3.313
2074	329	3.295	-2.966
2075	294	2.942	-2.648
2076	262	2.620	-2.358
2077	232	2.325	-2.093
2078	205	2.055	-1.850
2079	181	1.806	-1.625
2080	158	1.577	-1.419
2081	137	1.366	-1.229
2082	117	1.173	-1.056
2083	99	995	-896
2084	83	833	-750
2085	69	687	-618
2086	56	557	-501
2087	44	443	-399
2088	34	346	-312
2089	26	264	-238
2090	20	198	-178
2091	15	147	-132
2092	11	107	-96
2093	8	77	-69
2094	5	53	-48
2095	3	36	-33









**PROJETO DE LEI DE DIRETRIZES ORÇAMENTÁRIAS  
ANEXO DE METAS FISCAIS  
ESTIMATIVA E COMPENSAÇÃO DA RENÚNCIA DE RECEITA  
2022**

LRF, Art. 4º § 2º, inciso V

R\$ milhares

TRIBUTO	MODALIDADE	SETORES/PROGRAMAS/ BENEFICIÁRIO	RENÚNCIA DE RECEITA PREVISTA			COMPENSAÇÃO
			2022	2023	2024	
IPTU (Desconto de Multas e Juros)	Remissão	FINANÇAS	688	760	840	Incentivo Fiscal
<b>TOTAL</b>			<b>688</b>	<b>760</b>	<b>840</b>	<b>-</b>

Nota:

1 - O Município tem previsão de efetuar descontos em guias do IPTU e Dívida Ativa atrasados dos contribuintes para os exercícios de 2020, 2021 e 2022 por meio de incentivos fiscais que implique no aumento da receita tributária dos exercícios correspondentes.



**PROJETO DE LEI DE DIRETRIZES ORÇAMENTÁRIAS 2022  
ANEXO DE METAS FISCAIS  
MARGEM DE EXPANSÃO DAS DESPESAS OBRIGATÓRIAS DE CARÁTER CONTINUADO**

LRF, Art. 4º § 2º, inciso V

R\$ milhares

EVENTO	Valor Previsto 2022
Aumento Permanente da Receita	
(-) Transferências Constitucionais	
(-) Transferências ao FUNDEB	
Saldo Final do Aumento Permanente de Receita (I)	0
Redução Permanente de Despesa (II)	
Margem Bruta (III)=(I+II)	0
Saldo Utilizado na Margem Bruta (IV)	
Impacto de Novas DDOC	
<b>Margem Líquida de Expansão de DDOC (III-IV)</b>	<b>0</b>

Nota:

1 - O município não tem previsão de efetuar expansão de despesa obrigatória de caráter continuado para o exercício de 2020.



**PROJETO DE LEI DE DIRETRIZES ORÇAMENTÁRIAS 2022  
ANEXO DE RISCOS FISCAIS  
DEMONSTRATIVO DE RISCOS FISCAIS E PROVIDÊNCIAS**

LRF, Art. 4º § 3º

R\$ milhares

<b>PASSIVOS CONTIGENTES</b>		<b>PROVIDÊNCIAS</b>	
<b>Descrição</b>	<b>Valor</b>	<b>Descrição</b>	<b>Valor</b>
Epidemias, enchentes e outras situações de calamidades	<b>200</b>	Abertura de créditos adicionais a partir da reserva de contingência.	<b>200</b>
<b>SUBTOTAL</b>	200	<b>SUBTOTAL</b>	200
<b>DEMAIS RISCOS FISCAIS PASSIVOS</b>		<b>PROVIDÊNCIAS</b>	
<b>Descrição</b>	<b>Valor</b>	<b>Descrição</b>	<b>Valor</b>
Discrepância de projeções:			
Salário Mínimo	220	Abertura de créditos adicionais a partir da reserva de contingência.	220
Frustração de Receita	100	Limitação de Empenho	100
<b>SUBTOTAL</b>	320	<b>SUBTOTAL</b>	320
<b>TOTAL</b>	<b>520</b>	<b>TOTAL</b>	<b>520</b>